


PIED

CHIRURGIE DE L'ARRIÈRE-PIED

CALCAnail
FRACTURES DU CALCANEUS



CALCANAIL

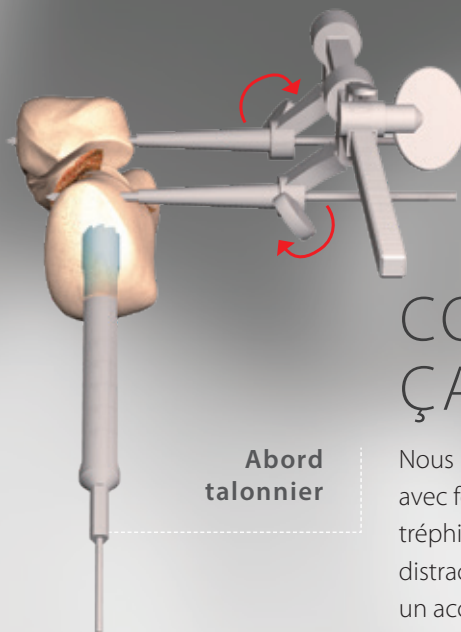
Indications

CALCANAIL® est indiqué dans les pathologies suivantes de l'arrière pied :

- Fractures du Calcaneus.

Contre-indications

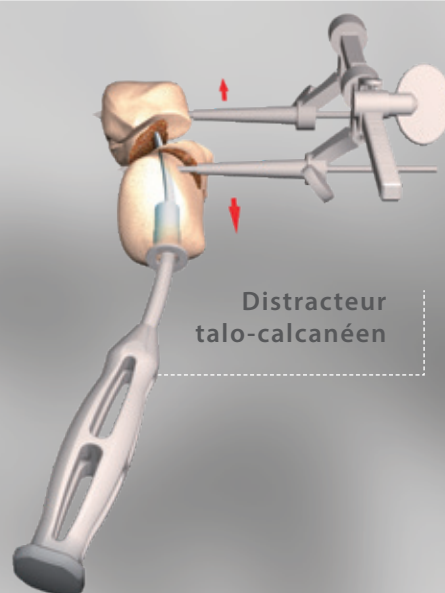
- Une infection, ou une infection latente : elles seront diagnostiquées sur des patients qui présentent un ou plusieurs des signes suivants : fièvre et/ou inflammation locale ;
- Élévation inexplicable du taux de sédimentation ;
- Élévation du nombre de globules blancs ou changements constatés lors de différents contrôles du suivi du patient ;
- Trouble mental ou neuromusculaire qui créerait un risque inacceptable d'instabilité, d'échec de fixation ou de complications dans les suites postopératoires ;
- Os affaiblis par une maladie ou une infection ne pouvant procurer un soutien et une fixation adéquate ;
- Obésité pouvant soumettre l'implant à des sollicitations qui peuvent compromettre la fixation du dispositif ou le dispositif lui-même ;
- Allergie connue à l'un des composants du matériau cité sur l'étiquette du produit ;
- Maladies métaboliques qui risqueraient de compromettre la consolidation osseuse ;
- Toxicomanie.



Abord talonnier

COMMENT ÇA MARCHE ?

Nous proposons un abord talonnier avec forage du calcaneus à la tréphine. Associé à l'utilisation d'un distracteur talo-calcaneen, il permet un accès direct intra-focal aux fragments articulaires.




Distracteur talo-calcaneen

Cette technique donne la possibilité de corriger les déplacements de la tubérosité et d'obtenir une bonne réduction articulaire pour les fractures où les fragments articulaires sont volumineux, ou de faire une arthrodèse d'emblée dans les fractures articulaires plus complexes.

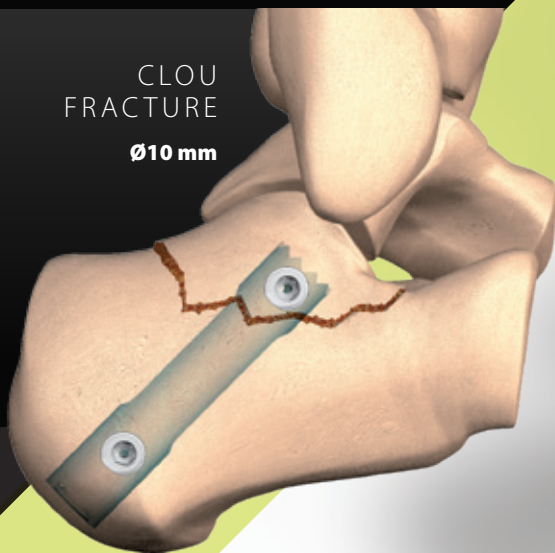


Ostéosynthèse percutanée

La réduction articulaire et calcaneenne est ensuite maintenue par une ostéosynthèse percutanée grâce au clou CALCANAIL®.



CLOU
FRACTURE
Ø10 mm




CLOU
D'ARTHRODÈSE
Ø12 mm



CARACTÉRISTIQUES

- Technique mini-invasive : une reconstruction fermée de l'anatomie du pied à l'aide d'un clou et de vis canulées ;
- Une technique de réduction innovante permettant la diminution du traumatisme chirurgical et le risque de complication ;
- La création d'un canal de travail qui fournit également un greffon osseux significatif pour l'autogreffe ;
- La réduction intrafocale des fragments articulaires déplacés facilitée par l'utilisation d'un distracteur talocalcanéen de type Caspar ;
- La mise en place d'un clou verrouillé sous la surface articulaire maintenue à la bonne hauteur ;
- La mise en place de greffon osseux ou de substituts osseux injectables favorisant la consolidation osseuse par les fenêtres de l'implant ;
- La possibilité de réaliser une arthrodesis talocalcanéenne par la même voie d'abord et la même instrumentation (clou de 12 au lieu de 10 mm).

Références



RÉF.	CLOU FRACTURE Ø10
265 546	Clou Calcanail® Ø10 Lg 45 + bouchon
265 547	Clou Calcanail® Ø10 Lg 50 + bouchon
265 548	Clou Calcanail® Ø10 Lg 55 + bouchon

RÉF.	CLOU ARTHRODÈSE Ø12
265 549	Clou Calcanail® Ø12 Lg 65 + bouchon
265 550	Clou Calcanail® Ø12 Lg 75 + bouchon
265 551	Clou Calcanail® Ø12 Lg 85 + bouchon

RÉF.	VIS
267 264	Vis canulée Ø5 Lg 24
267 265	Vis canulée Ø5 Lg 26
267 266	Vis canulée Ø5 Lg 28
265 552	Vis canulée Ø5 Lg 30
265 553	Vis canulée Ø5 Lg 32
265 554	Vis canulée Ø5 Lg 34
265 555	Vis canulée Ø5 Lg 36
265 556	Vis canulée Ø5 Lg 38
265 557	Vis canulée Ø5 Lg 40

Complément pour fracture Tongue Type

RÉF.	VIS GRANDE LONGUEUR
265 558	Vis canulée Ø5 Lg 45
265 559	Vis canulée Ø5 Lg 50
265 560	Vis canulée Ø5 Lg 55
265 561	Vis canulée Ø5 Lg 60
265 562	Vis canulée Ø5 Lg 65
265 563	Vis canulée Ø5 Lg 70
265 564	Vis canulée Ø5 Lg 75
265 565	Vis canulée Ø5 Lg 80

Date de modification document : septembre 2024 - **Fabricant :** FH Industrie - **Gamme :** Pied - bePOD - **Nom du produit :** Calcanail - **Destinataire :** professionnel de santé - **N° du marquage CE :** 0459 - **Classe du DM :** IIb - **Indications :** arthrose, déformation, fracture du calcaneum Δ **Recommandations d'utilisation :** il est fortement conseillé de lire l'étiquette et la notice d'instructions du produit


 DISTRIBUTEURS
DISTRIBUTORS

 GROUPE
FH ORTHO™

FR, FH ORTHO SAS
 3 rue de la Forêt - Zone Industrielle
 BP 50009
 68990 Heimsbrunn CEDEX - FRANCE
 Tél. +33 (0)3 89 81 90 92
 Fax : +33 (0)3 89 81 80 11
 info@fhortho.com
 www.fhortho.com

USA, FH ORTHOPEDICS INC.
 OrthoEx
 7327 E Tierra Buena Lane
 Scottsdale, Arizona 85260 - USA
 Phone: +1 (412) 965-0950
 customerservice@fhortho-us.com
 www.fhortho.com

PL, FH ORTHO POLSKA
 Ul. Garbary 95/A6,
 61-757 Poznan - POLSKA
 Phone: +48 61 863 81 27
 Fax: +48 61 863 81 28
 biuro@implants24.pl
 www.fhortho.com


 FABRICANT
MANUFACTURER

FR, FH INDUSTRIE
 6 rue Nobel, Z.I. de Kernevez
 29000 QUIMPER - FRANCE
 Tél. +33 (0)2 98 55 68 95
 Fax : +33 (0)2 98 53 42 13
 contact-fhi@fhortho.com
 www.fhortho.com