


PANIER TTHR EASY


RÉF. PANIER COMPLET : A 271 652

PARTIE SUPÉRIEURE




- | | | |
|--|---|--|
| 1 Râpe T10 (réf. N/A) | 12 Tête d'essai tige 5° 43'30" D28 (0) (réf. 271 549) | 23 Quille d'essai D10 L105 mm (réf. 271 532) |
| 2 Râpe T12 (réf. N/A) | 13 Tête d'essai tige 5° 43'30" D32 (0) (réf. 271 554) | 24 Quille d'essai D10 L155 mm (réf. N/A) |
| 3 Râpe T14 (réf. N/A) | 14 Tête d'essai tige 5° 43'30" D36 (0) (réf. 271 557) | 25 Quille d'essai D10 L205 mm (réf. N/A) |
| 4 Râpe T16 (réf. N/A) | 15 Tête d'essai tige 5° 43'30" D22.22 (+4) (réf. 271 545) | 26 Quille d'essai D10 L255 mm (réf. N/A) |
| 5 Bague intermédiaire 12/16 (x2) (réf. 271 530) | 16 Tête d'essai tige 5° 43'30" D28 (+3.5) (réf. 271 548) | 27 Quille d'essai D12 L105 mm (réf. 271 536) |
| 6 Bague intermédiaire 12/14 (x2) (réf. 271 529) | 17 Tête d'essai tige 5° 43'30" D32 (+4) (réf. 271 552) | 28 Quille d'essai D12 L155 mm (réf. N/A) |
| 7 Tête d'essai tige 5° 43'30" D22.22 (-4) (réf. 271 544) | 18 Tête d'essai tige 5° 43'30" D36 (+4) (réf. 271 556) | 29 Quille d'essai D12 L205 mm (réf. N/A) |
| 8 Tête d'essai tige 5° 43'30" D28 (-3.5) (réf. 271 547) | 19 Tête d'essai tige 5° 43'30" D28 (+7) (réf. 271 550) | 30 Quille d'essai D12 L255 mm (réf. N/A) |
| 9 Tête d'essai tige 5° 43'30" D32 (-4) (réf. 271 551) | 20 Tête d'essai tige 5° 43'30" D32 (+7) (réf. 271 553) | 31 Manche porte-râpe (réf. 271 528) |
| 10 Tête d'essai tige 5° 43'30" D36 (-4) (réf. 271 555) | 21 Tête d'essai tige 5° 43'30" D36 (+8) (réf. 271 558) | |
| 11 Tête d'essai tige 5° 43'30" D22.22 (0) (réf. 271 546) | 22 Col d'essai pour râpe (x2) (réf. 271 531) | |

PARTIE INFÉRIEURE



- | | | |
|--|--|---|
| 1 Partie supérieure du portique (réf. N/A) | 6 Reondelle d'assemblage spéciale (réf. 271 525) | 11 Embout pousse-tête D22.22 (réf. 271 510) |
| 2 Partie inférieure du portique (réf. 271 519) | 7 Bras de visée ant. droit (réf. 271 521) | 12 Embout pousse-tête D28 (réf. 271 511) |
| 3 Manche porte-embout pousse-tête (réf. 271 509) | 8 Bras de visée ant. gauche (réf. 271 522) | 13 Embout pousse-tête D32 (réf. 271 512) |
| 4 Poignée encliquetable (réf. 271 515) | 9 Poignée en T (réf. 271 527) | 14 Levier de serrage (réf. N/A) |
| 5 Système de visée EASY (réf. 271 523) | 10 Davier (réf. 271 516) | |



- 1 Pointe trocart mousse (réf. : 271 496)
- 2
- 3 Jauge (réf. 271 495)
- 4 Axe taraud (réf. 271 498)
- 5 Pige stabilisatrice D8 d5 (x3)(réf. 271 500)
- 6 Vis de blocage spéciale (x2)(réf. 271 503)

- 7 Foret millimétré D5 (x2)(réf. 271 497)
- 8 Axe-tournevis hexagonal 3.5 (x2)(réf. 271 494)
- 9 Canon-guide (x3)(réf. 271 493)
- 10 Extracteur de tige (réf. 271 411)
- 11 Impacteur directionnel (réf. N/A)
- 12 Mollette d'assemblage spéciale (réf. 271 526)

- 13 Poignée en T pour quilles spéciales (réf. 271 502)
- 14 Rateau droit (réf. N/A)
- 15 Vis d'assemblage spéciale (x2)(réf. 271 492)
- 16 Vis de connexion (x2)(réf. N/A)



DISTRIBUTEURS
DISTRIBUTORS

GRUPE
FH ORTHO™

FR, FH ORTHO SAS
3 rue de la Forêt - Zone Industrielle
BP 50009
68990 Heimsbrunn CEDEX - FRANCE
Tél. +33 (0)3 89 81 90 92
Fax : +33 (0)3 89 81 80 11
info@fhortho.com
www.fhortho.com

USA, FH ORTHOPEDICS INC.
OrthoEx
7327 E Tierra Buena Lane
Scottsdale, Arizona 85260 - USA
Phone: +1 (412) 965-0950
customerservice@fhortho-us.com
www.fhortho.com

PL, FH ORTHO POLSKA
Ul. Garbary 95/A6,
61-757 Poznan - POLSKA
Phone: +48 61 863 81 27
Fax: +48 61 863 81 28
biuro@implants24.pl
www.fhortho.com